



ФЕДЕРАЛЬНАЯ СЛУЖБА
ГОСУДАРСТВЕННОЙ СТАТИСТИКИ

Индексы потребительских цен по Пермскому краю



ноябрь 2023 года



ФЕДЕРАЛЬНАЯ СЛУЖБА
ГОСУДАРСТВЕННОЙ СТАТИСТИКИ

Индексы потребительских цен по Пермскому краю

Территориальный орган Федеральной
службы государственной статистики
по Пермскому краю
ноябрь 2023 года

- 01 Индексы потребительских цен по Пермскому краю
- 02 Индексы потребительских цен по Российской Федерации и Пермскому краю
- 03 Изменение потребительских цен по регионам Приволжского федерального округа
- 04 Изменение потребительских цен по группам товаров по регионам Приволжского федерального округа
- 05 Изменение потребительских цен на отдельные продовольственные товары по Пермскому краю
- 06 Средние потребительские цены на сахар и молоко по регионам Приволжского федерального округа
- 07 Изменение потребительских цен на отдельные группы непродовольственных товаров по Пермскому краю
- 08 Индексы потребительских цен на моторное топливо по Пермскому краю
- 09 Изменение потребительских цен на отдельные виды услуг по Пермскому краю
- 10 Индексы потребительских цен на отдельные жилищные и коммунальные услуги





ИНДЕКСЫ ПОТРЕБИТЕЛЬСКИХ ЦЕН ПО ПЕРМСКОМУ КРАЮ

НОВАБРЬ 2023 г. в % к ОКТЯБРЮ 2023 г.

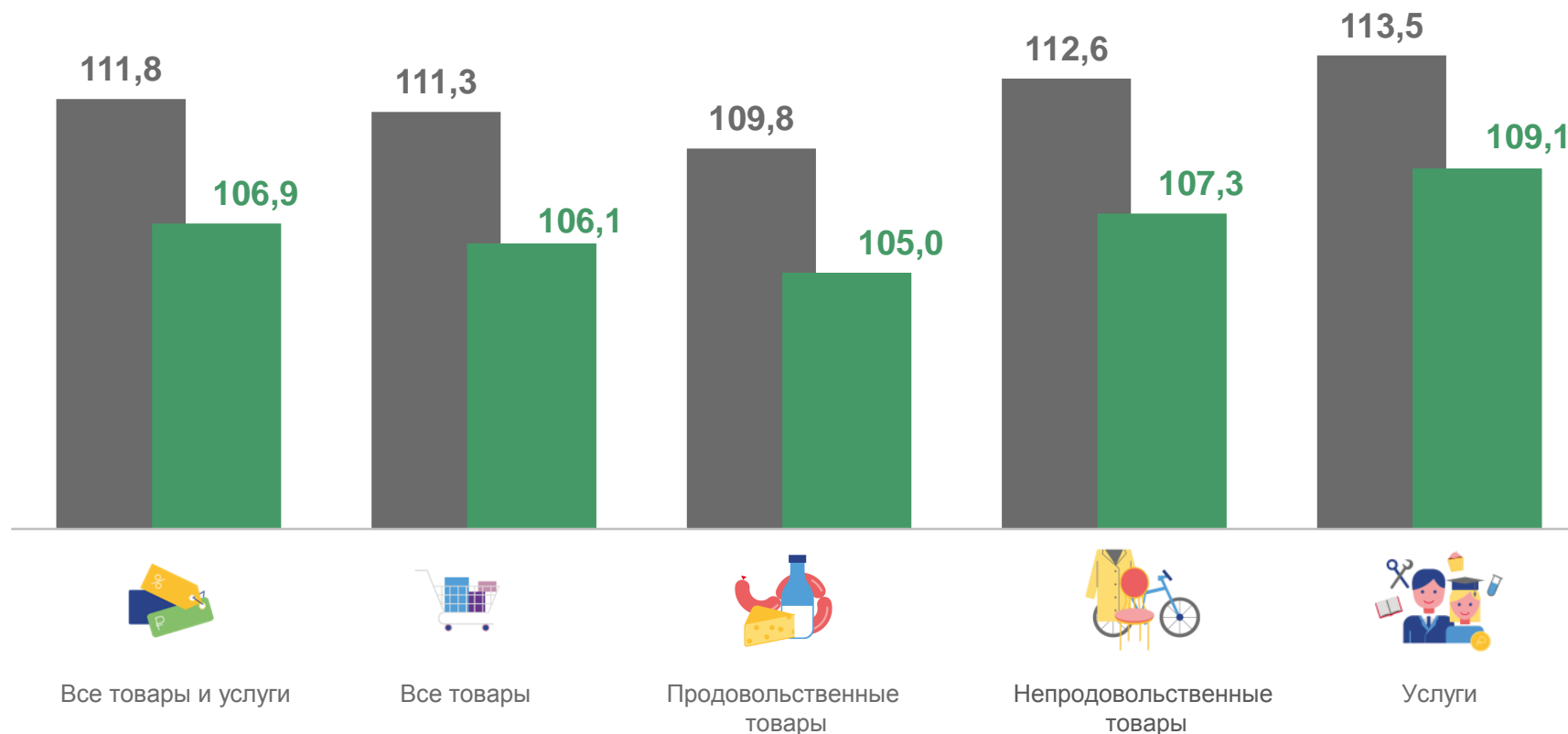

101,1
 Индекс потребительских цен


101,2
 Все товары


101,3
 Продовольственные товары


101,0
 Непродовольственные товары


100,9
 Услуги



■ ноябрь 2022 г. в % к декабрю 2021 г.

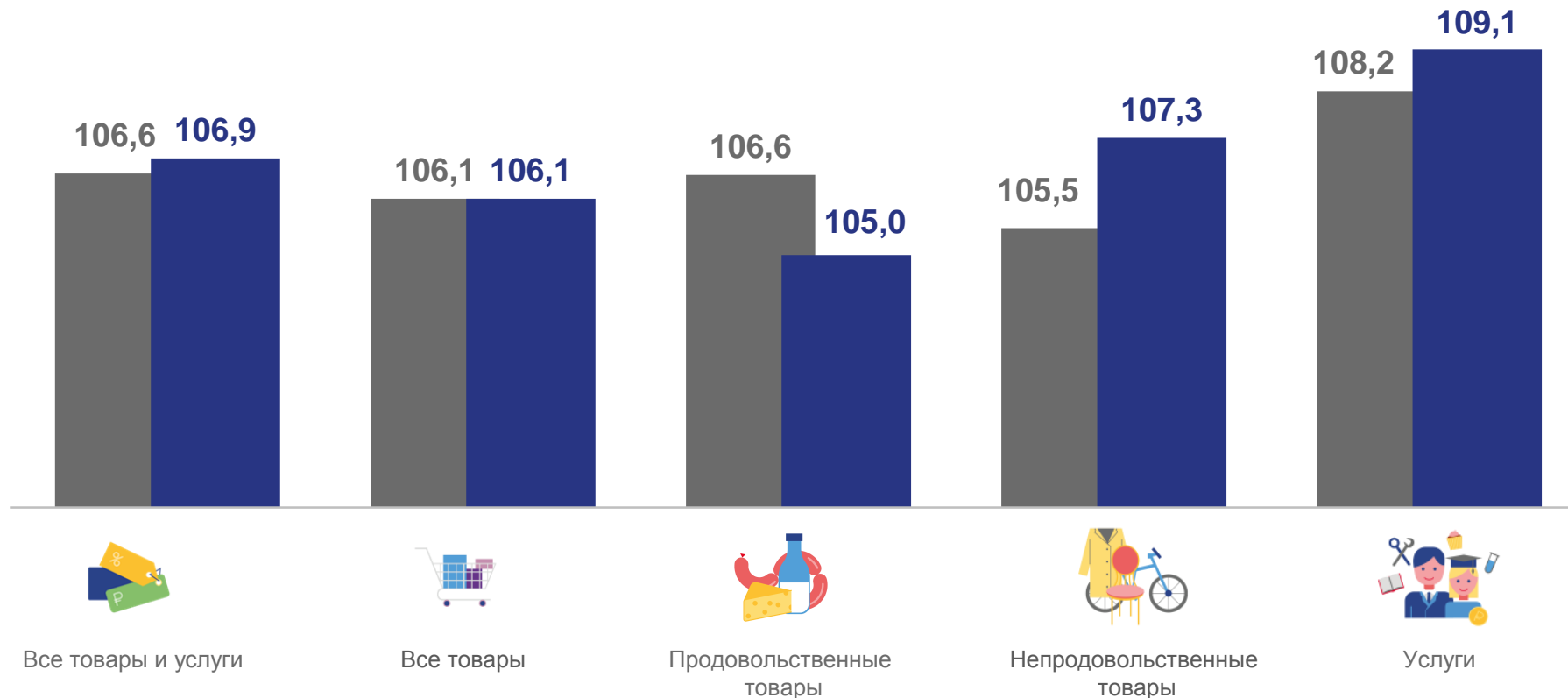
■ ноябрь 2023 г. в % к декабрю 2022 г.





ИНДЕКСЫ ПОТРЕБИТЕЛЬСКИХ ЦЕН ПО РОССИЙСКОЙ ФЕДЕРАЦИИ И ПЕРМСКОМУ КРАЮ

НОВАБРЬ 2023 г. в % к ДЕКАБРЮ 2022 г.



■ Российская Федерация

■ Пермский край





ИЗМЕНЕНИЕ ПОТРЕБИТЕЛЬСКИХ ЦЕН ПО РЕГИОНАМ ПРИВОЛЖСКОГО ФЕДЕРАЛЬНОГО ОКРУГА

НОЯБРЬ 2023 г. в % к ДЕКАБРЮ 2022 г.

106,6%

Российская Федерация

106,5%

Приволжский федеральный округ

106,9%

Пермский край

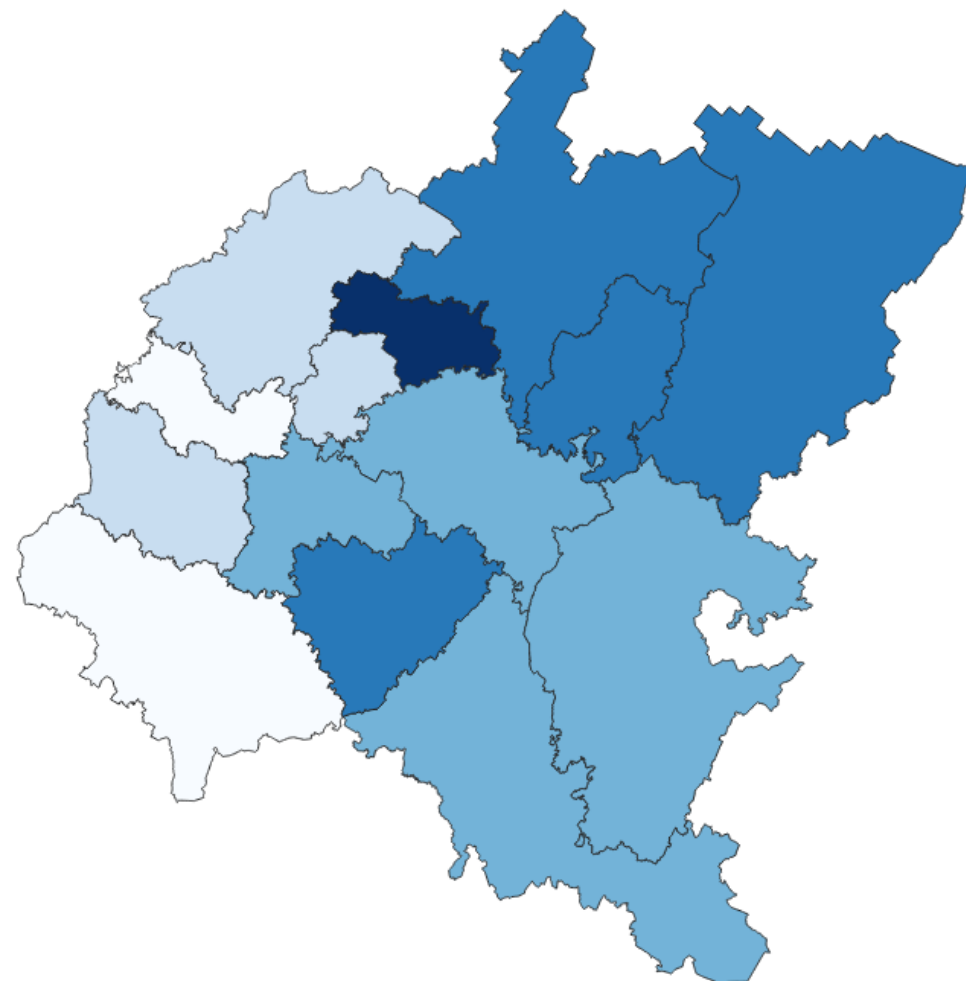
7 регионов

значение показателя **больше**,
чем по ПФО

7 регионов

значение показателя **меньше**,
чем по ПФО

- 105,1 - 105,4
- 105,5 - 106,3
- 106,4 - 106,6
- 106,7 - 107,1
- 107,2 - 108,0

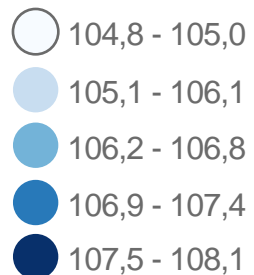
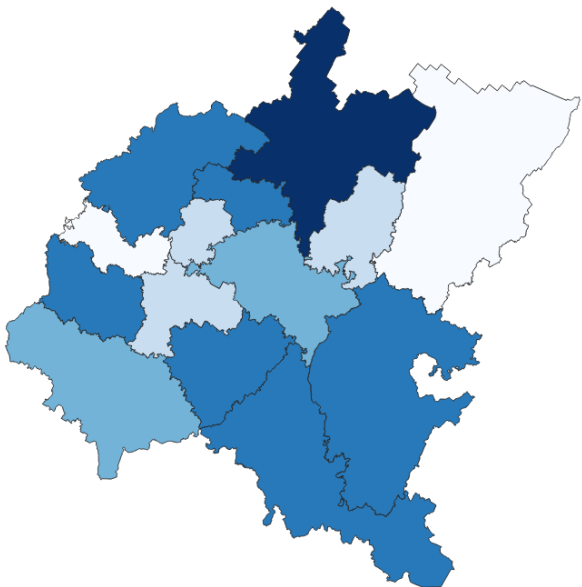




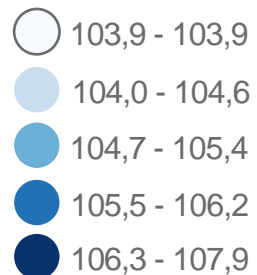
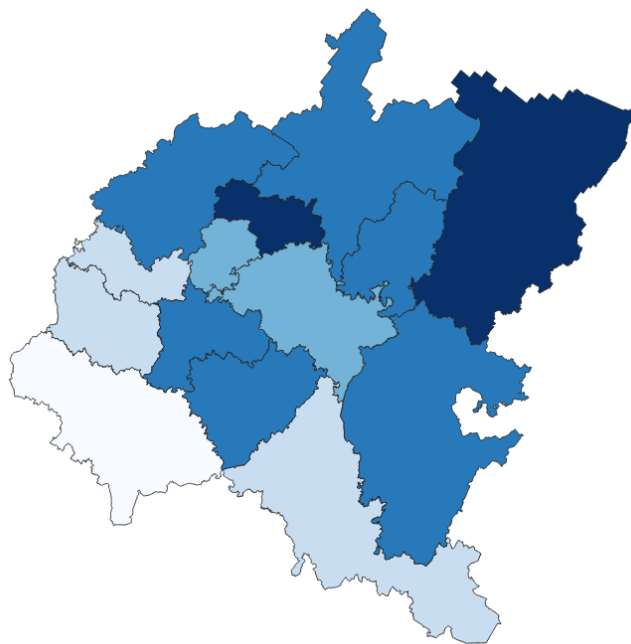
ИЗМЕНЕНИЕ ПОТРЕБИТЕЛЬСКИХ ЦЕН ПО ГРУППАМ ТОВАРОВ ПО РЕГИОНАМ ПРИВОЛЖСКОГО ФЕДЕРАЛЬНОГО ОКРУГА

НОЯБРЬ 2023 г. в % к ДЕКАБРЮ 2022 г.


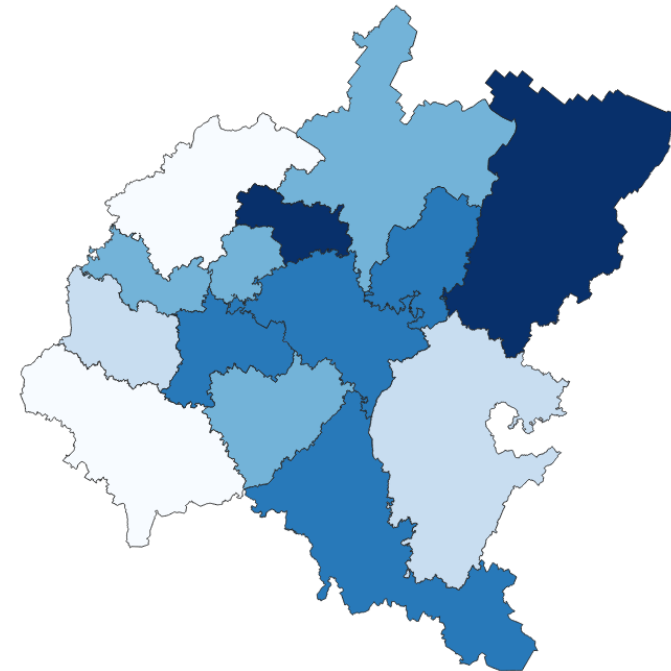
Продовольственные товары



Непродовольственные товары



Услуги





ИЗМЕНЕНИЕ ПОТРЕБИТЕЛЬСКИХ ЦЕН НА ОТДЕЛЬНЫЕ ПРОДОВОЛЬСТВЕННЫЕ ТОВАРЫ ПО ПЕРМСКОМУ КРАЮ

НОЯБРЬ 2023 г. в % к ОКТЯБРЮ 2023 г.



Огурцы свежие

▲ 37,4%



Яйца куриные

▲ 16,5%



Помидоры свежие

▲ 15,4%



Виноград

▲ 13,6%



Чеснок

▲ 13,6%



Какао

▲ 7,2%



Лимоны

▼ 9,4%



Апельсины

▼ 7,9%



Морковь

▼ 6,5%



Шоколад

▼ 5,4%



Сырki творожные, глазированные шоколадом

▼ 4,8%



Конфеты мягкие, глазированные шоколадом

▼ 4,0%





СРЕДНИЕ ПОТРЕБИТЕЛЬСКИЕ ЦЕНЫ НА САХАР И МОЛОКО ПО РЕГИОНАМ ПРИВОЛЖСКОГО ФЕДЕРАЛЬНОГО ОКРУГА

НОЯБРЬ, рублей

Сахар-песок, кг



Молоко питьевое цельное пастеризованное 2,5-3,2% жир., л



— 2022

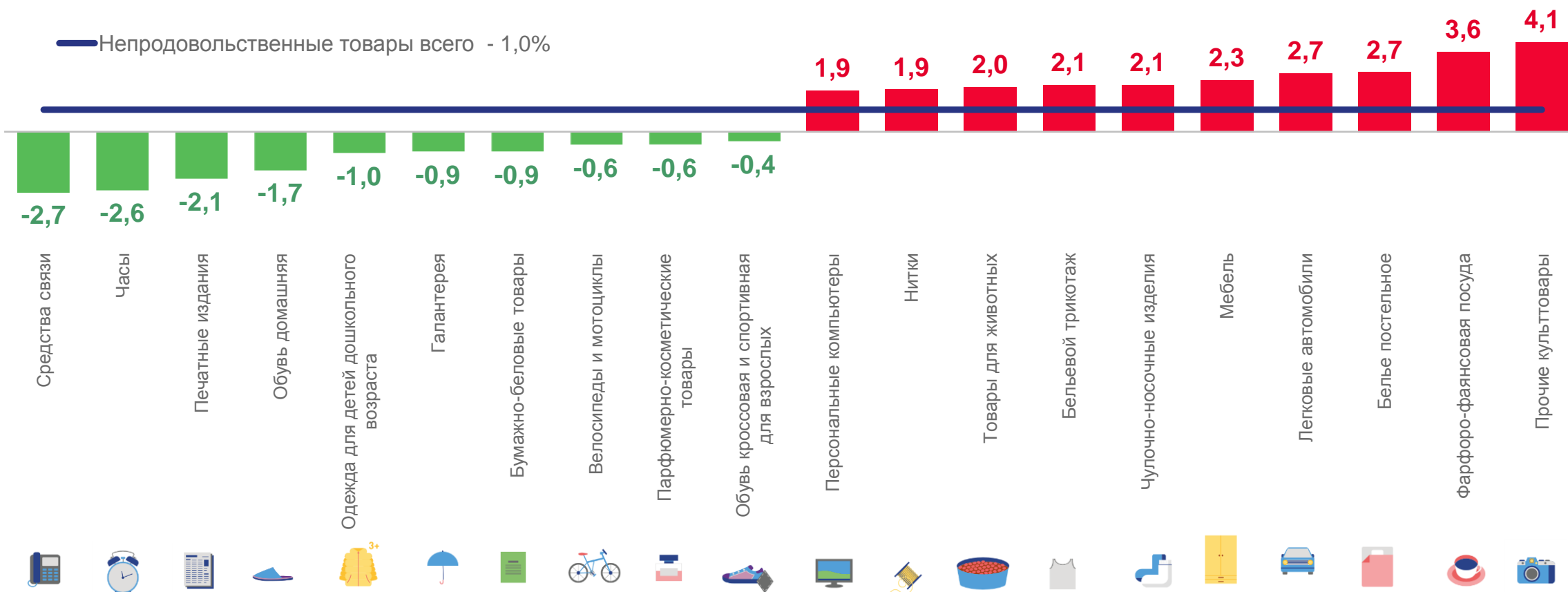
—■— 2023





ИЗМЕНЕНИЕ ПОТРЕБИТЕЛЬСКИХ ЦЕН НА ОТДЕЛЬНЫЕ ГРУППЫ НЕПРОДОВОЛЬСТВЕННЫХ ТОВАРОВ ПО ПЕРМСКОМУ КРАЮ

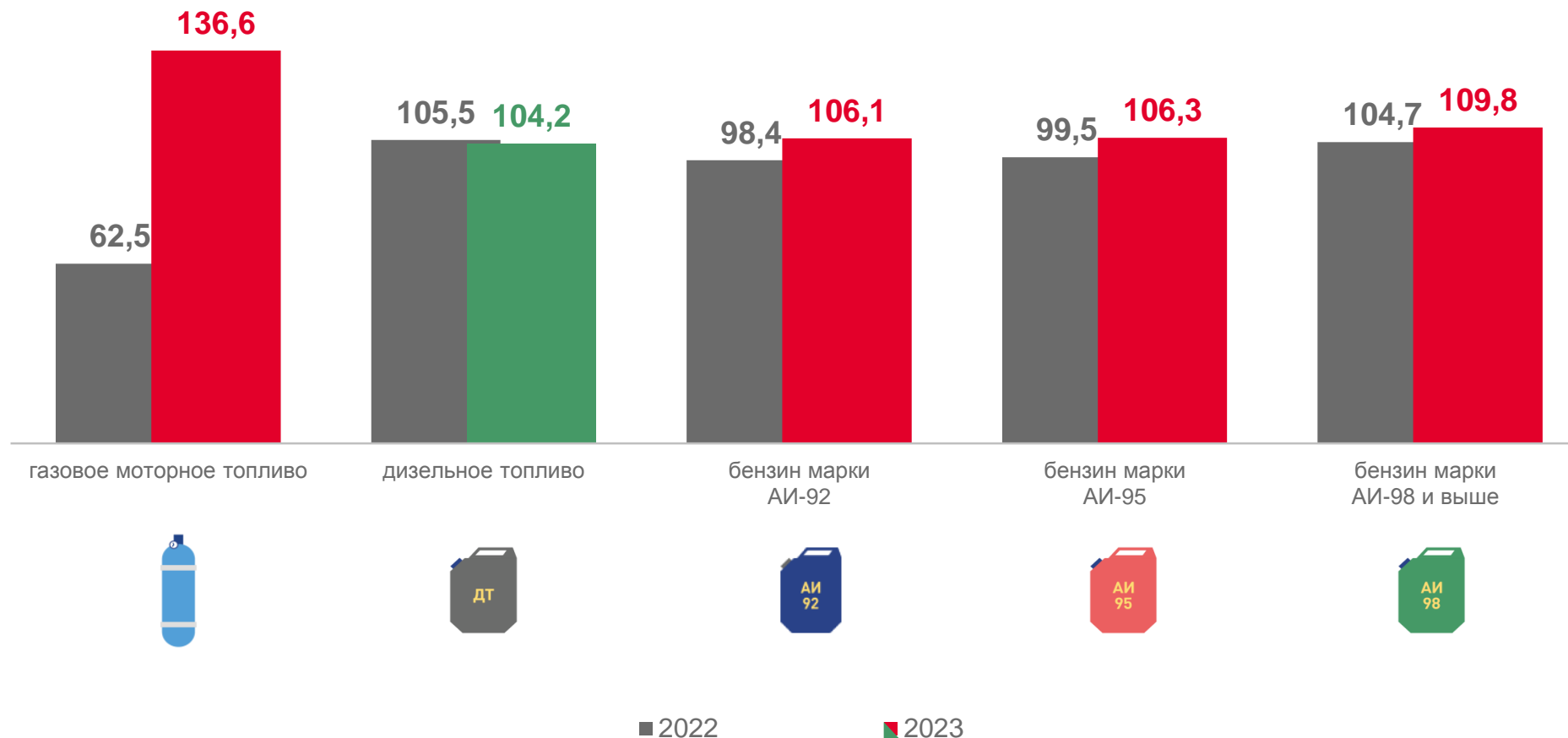
НОЯБРЬ 2023 г. в % к ОКТЯБРЮ 2023 г.





ИНДЕКСЫ ПОТРЕБИТЕЛЬСКИХ ЦЕН НА МОТОРНОЕ ТОПЛИВО ПО ПЕРМСКОМУ КРАЮ

НОЯБРЬ в % к ДЕКАБРЮ предыдущего года





ИЗМЕНЕНИЕ ПОТРЕБИТЕЛЬСКИХ ЦЕН НА ОТДЕЛЬНЫЕ ВИДЫ УСЛУГ ПО ПЕРМСКОМУ КРАЮ

НОЯБРЬ 2023 г., в %

		к предыдущему месяцу	к декабрю предыдущего года
Жилищные и коммунальные услуги (включая аренду квартир)		99,8	105,0
Медицинские		100,1	106,0
Пассажирского транспорта		105,5	119,8
Организаций культуры		105,0	120,3
Санаторно-оздоровительные		100,0	108,9
Дошкольного воспитания		100,0	109,0
Образования		100,7	107,2
Бытовые		100,6	106,2
Зарубежного туризма		97,8	144,0
Физкультуры и спорта		100,0	105,8
Страхования		100,0	100,0





ИНДЕКСЫ ПОТРЕБИТЕЛЬСКИХ ЦЕН НА ОТДЕЛЬНЫЕ ЖИЛИщНЫЕ И КОММУНАЛЬНЫЕ УСЛУГИ ПО ПЕРМСКОМУ КРАЮ

НОЯБРЬ 2023 г. в % к ОКТЯБРЮ 2023 г.



99,8

Жилищные и коммунальные услуги



99,8

Жилищные услуги



99,7

Коммунальные услуги



■ ноябрь 2022 г. в % к декабрю 2021 г.

■ ноябрь 2023 г. в % к декабрю 2022 г.

